

Certificado de Garantia

Desde 1988 a Móveis Sul desenvolve móveis visando a excelência em todos os seus processos de produção, é uma empresa preocupada com a satisfação de seus clientes com foco na qualidade dos seus produtos.

Para manter essa relação e com o desígnio de a cada dia aumentar esta confiança, com plena consciência da importância da satisfação de todos é que disponibiliza este CERTIFICADO DE GARANTIA.

1. Da Garantia:

1.1 Esta garantia é válida para a substituição de peças e componentes que são partes integrantes do produto fornecido pela Móveis Sul, e que apresentarem eventuais defeitos de fabricação. Sua validação está vinculada ao correto preenchimento do termo de recebimento que acompanha o produto.

2. Da Cobertura da Garantia:

2.1 O início da vigência da garantia ocorre a partir da data de emissão da nota fiscal de venda ao consumidor correspondente ao produto a ser garantido, com identificação, obrigatoriamente, do código e modelo do produto.

2.2 O prazo de vigência da garantia é de três meses (90 dias), de acordo com o código de defesa do consumidor conforme lei 8.078 - 11/9/1990 ART. 26;

2.3 Mais três meses (90 dias) últimos de garantia adicional concedida pela Móveis Sul Indústria e Comércio Ltda;

3. Das Exclusões:

3.1 A garantia perderá a validade quando:

3.1.1 Os danos sofridos pelo produto ou seus acessórios e componentes forem decorridos de acidente, ou má utilização por parte do consumidor, também se for por quedas de objetos sobre o móvel;

3.1.2 O defeito for ocasionado por montagem realizada em desacordo com o manual de instruções;

3.1.3 Em função da exposição a ambientes úmidos e exposição prolongada a luz solar;

3.1.4 O produto ou peças tenham sido danificadas por acidente de transporte ou manuseio, riscos e batidas;

3.1.5 Em caso de movimentação inadequada do produto, e que cause danos ao mesmo;

3.1.6 Da utilização de peças ou componentes não originais, e que sejam inadequados ao produto.

3.2 A garantia concedida pelo fabricante não cobrirá:

3.2.1 Despesas com instalação do produto;

3.2.2 Despesa com transporte;

3.2.3 Danos causados ao produto, por motivos de força maior, como aqueles causados por agentes da natureza (chuvas, incêndios e excesso de umidade...)

4. Instruções para Limpeza e Conservação do Produto:

4.1 Observe para que o produto esteja nivelado, desta forma, as gavetas e portas terão um bom funcionamento, evite arrastá-lo;

4.2 Evitar que o móvel fique exposto a luz solar direta, ou em ambientes de umidade e calor excessivo;

4.3 Para limpeza use um pano macio umedecido com água;

4.4 Não utilize produtos que contenham reagentes químicos, como: álcool, removedores, amoníacos etc..., não utilize sapólios, polidores e demais produtos que contenham carga abrasiva, para evitar riscos e manchas;

4.5 Não colocar carga excessiva de peso nas gavetas e prateleiras, para evitar acidentes ou danos ao produto;

5. Observações gerais:

5.1 Qualquer dúvida ou reclamação sobre este produto deve ser solicitado junto a loja onde foi efetuada a compra. Para esclarecer dúvidas técnicas contate a Móveis Sul pelo e-mail

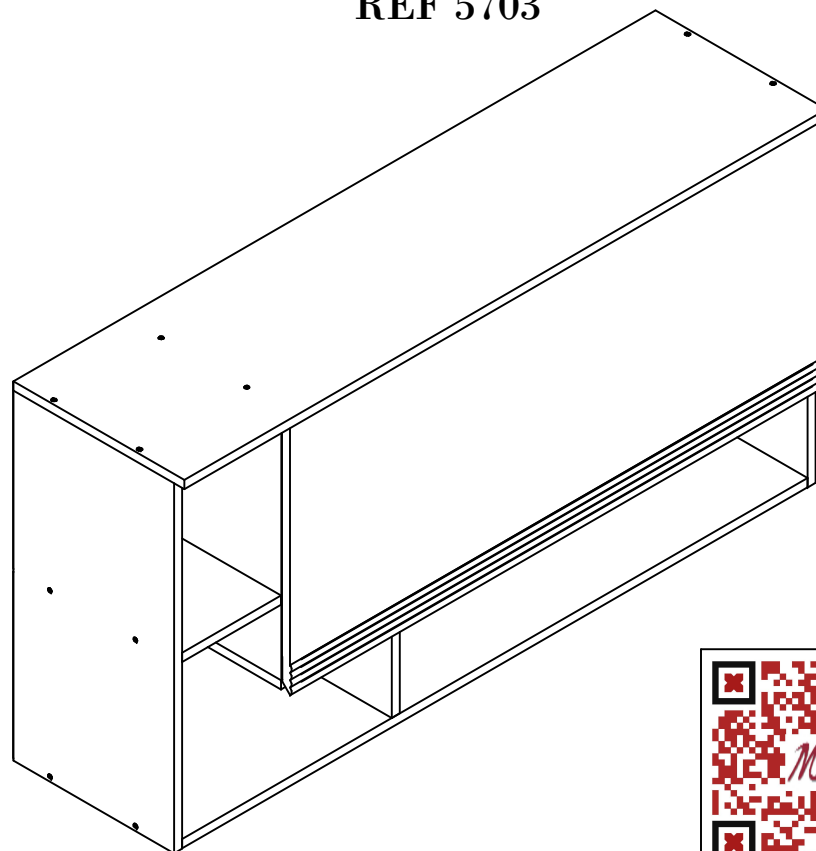
Assistencia@moveissul.com.br ou pelo telefone 54 3358 6200. **Atenção:** A Solicitação de assistência Técnica deve ser feito via on-line por um representante autorizado pela Móveis Sul.

INSTRUÇÕES DE MONTAGEM INSTRUCCIONES DE MONTAJE

Leia atentamente este manual e guarde para consultas futuras.
Lea este manual detenidamente y consérvelo para consultarlo en el futuro.

AÉREO 120CM C/ NICHO ELEGANCE TAUARI / OFF WHITE

REF 5703



Visite nosso site.

MS
MÓVEIS SUL
MÓVEIS COMO SUA FAMÍLIA MERECE

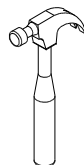
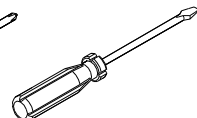
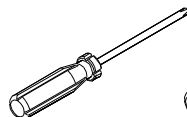
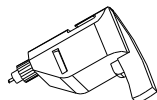
AV. VITAL ZAMBOTTO, 273 - AREA IND. III
I.E.: 071/0032633 CNPJ 92.051.440/0001-96
FONE 0(XX) 54 3358 6200 CEP 95.300.000
LAGOA VERMELHA - RS - BRAZIL

Projetista:
Evandro Cordeiro
engenharia3@moveissul.com.br

Para montagem / Para montaje:



1 hora e 40 min

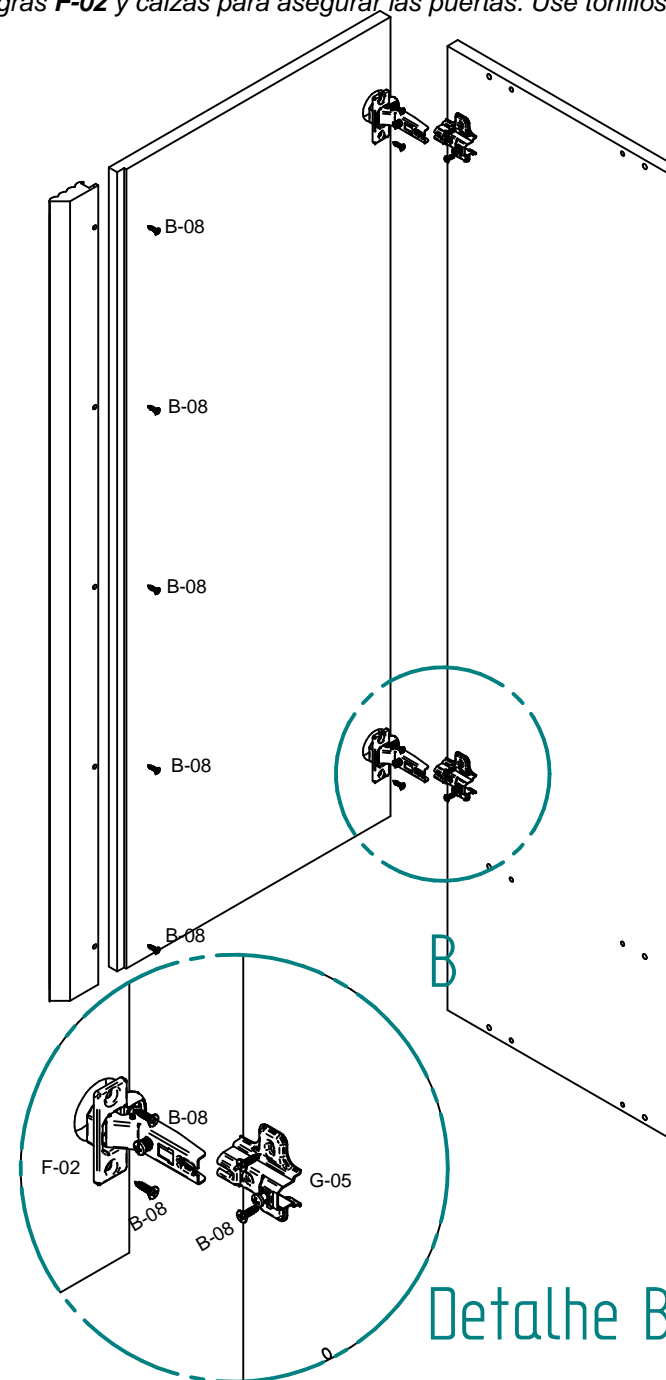


Lista de peças / Lista de piezas:

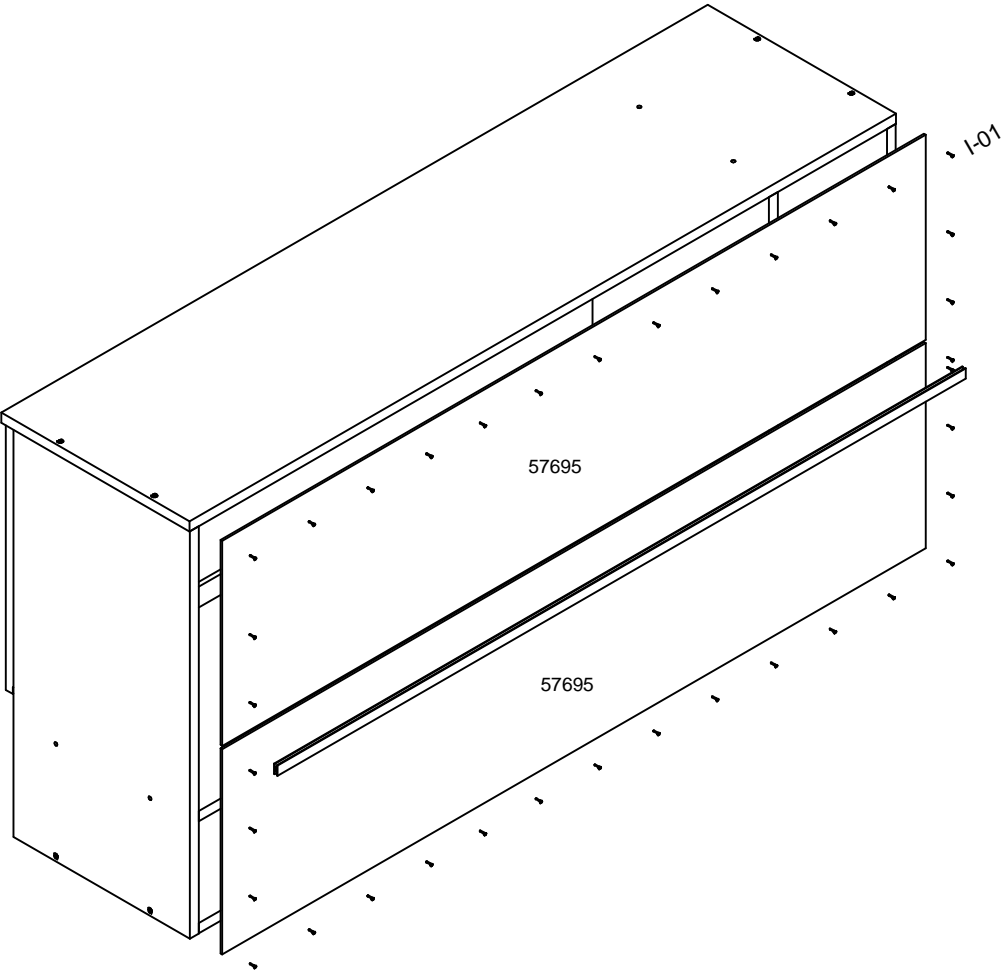
CÓD.	QUANT.	DESCRIÇÃO / DESCRIPCIÓN	MEDIDAS
57688	1	Lateral Esq. / Lateral izquierda	600 X 300 X 15
57689	1	Base / Base	1170 X 300 X 15
57690	1	Lateral dir / Lateral derecha	600 X 300 X 15
57691	1	Chapéu / Sombrero	1201 X 320 X 15
57692	1	Divisão / División	420 X 300 X 15
57693	1	Prateleira aereo / Estante aéreo	985 X 300 X 15
57694	1	Porta Aereo / Puertas aéreo	996 X 390 X 15
57698	1	Divisão nicho /	300 X 185 X 15
58193	1	Divisão Nicho /	300 X 150 X 15
57695	2	Costa Esq / Espalda izquierda	1196 X 302 X 3

Passo 3: Usar dobradiças **F-02** e calços para fixar as portas. Usar parafusos **B-08** para fixar o puxador.

Paso 3: Use bisagras **F-02** y calzas para asegurar las puertas. Use tonillos **B-08** para fijar las manijas



Passo 2: Fixar as costas com pregos I-01 e perfil H AC-01.
Paso 2: Fijar la parte trasera con clavos I-01 y perfil H AC-01.



Lista de ferragens / Lista de herragens:

CÓD.	QUANT.	DESCRIÇÃO / DESCRIPCIÓN	IMAGEM
A-01	22	Cavilha 6 x 25 / Tarugo 6 x 25mm	
B-03	8	Parafuso C.C. 4,0 x 50 / Tornillo 4,0 x 50	
B-07	4	Parafuso 5,5 x 50 C/T / Tornillo 5,5 x 50 C/T	
B-08	13	Parafuso C.C. 3,5 x 14 / Tornillo 3,5 x 14	
B-15	12	Parafuso C.C. 3,5 x 16 / Tornillo de 3,5 x 16	
B-16	14	Parafuso C.C. 3,5 x 40 / Tornillo 3,5 x 40	
B-17	4	Parafuso união com flange 15mm / 15 mm flanged union	
F-02	2	Dobradiça caneco 35 colo alto /	
G-05	2	Calço super alto p/ dobradiça caneco 35 / Calzo bisagra 35	
I-01	37	Prego 10 x 10 / 10 x 10 nail	
K-01	4	Capa Suporte Aéreo / Capa Soporte	
K-02	4	Suporte aéreo / Apoyo aéreo	
L-01	4	Bucha fixadora / Bucha	

Lista de acessórios / Lista de assessorios:

CÓD.	QUANT.	DESCRIÇÃO / DESCRIPCIÓN	IMAGEM
26879	1	Puxador BRA-M-0402 996mm /	
AC-01	1	Perfil H / Perfil H	
R-02	2	Pistão N 60 / Pistón de gas	

Passo 1: Unir as peças usando cavilhas **A-01** e parafusos **B-03** e **B-16**. Usar o suporte **K-02** para fixar o aéreo na parede (**detalhe A**)

Paso 1: Unir las piezas mediante tacos **A-01** y tornillos **B-03** e **B-16**. Utilizar lo apoyo **K-02** para fijar lo aereo en la pared (**detalle A**)

